D-5914 A

BODENDURCHFÜHRUNG FÜR SCHWIMMLEINE

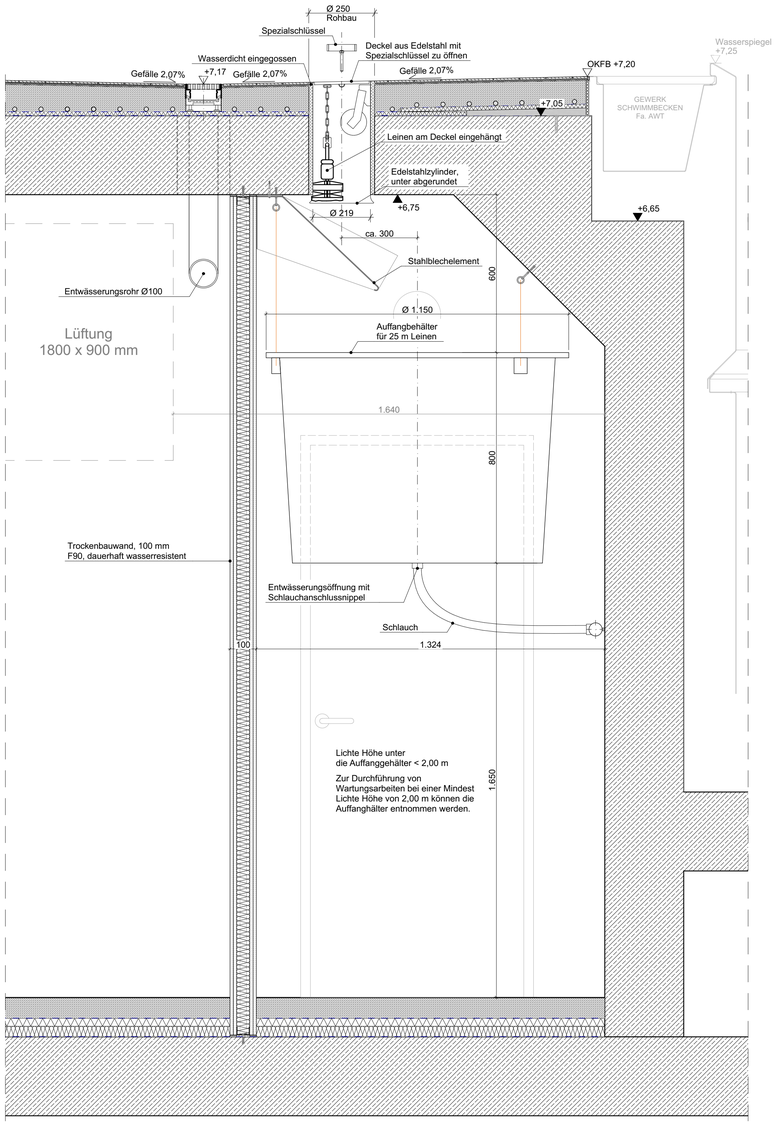

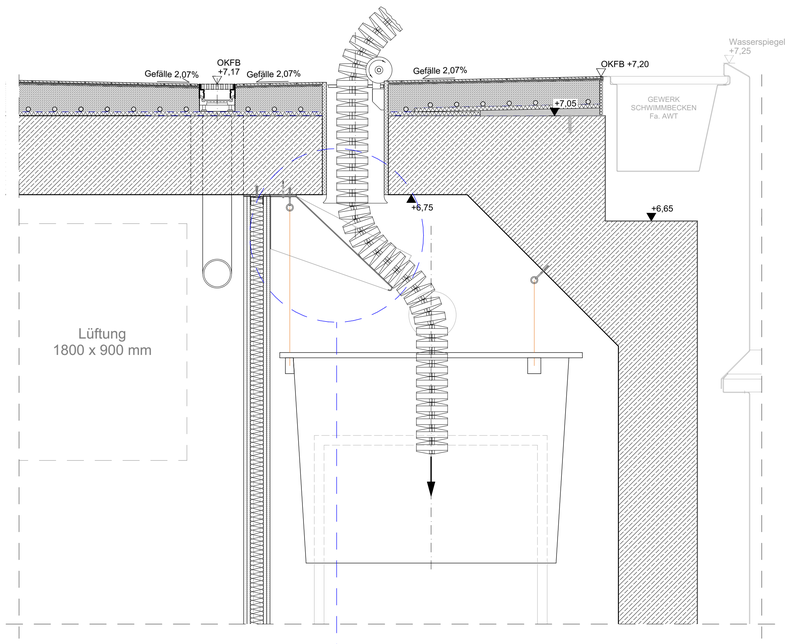

Stahlblechelement zur Lenkung der Schwimmleine zur Mitte des Auffangbehälters

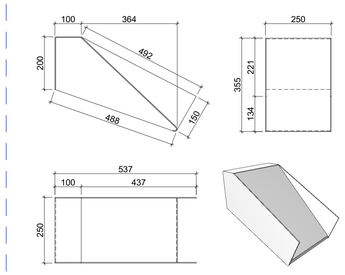

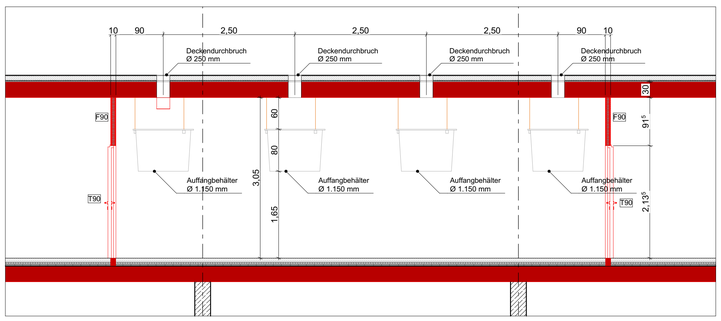

Schnitt 5914_B 1:50

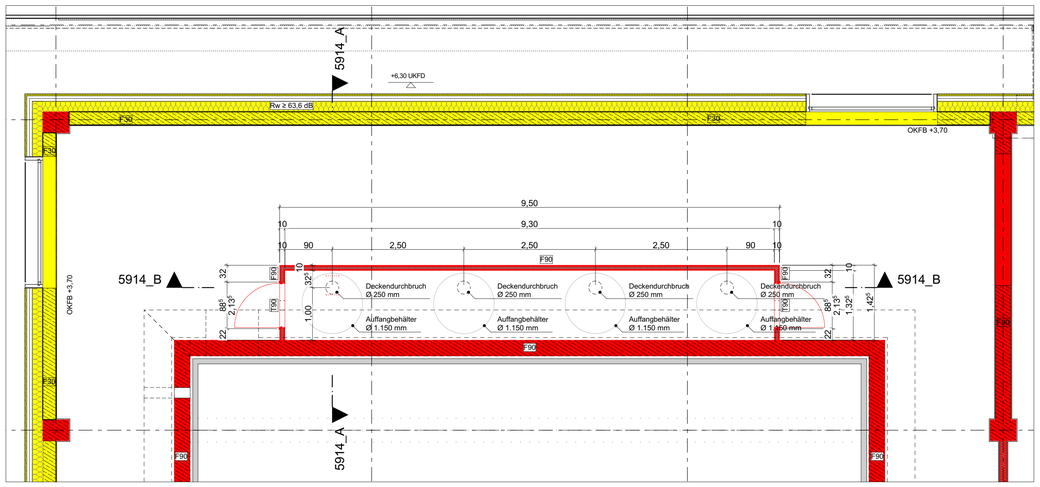

OG1 1:50

ALLGEMEINE HINWEISE

1. Sämtliche Maße sind vom Unternehmer vor Ausführung der eigenen Leistungen, eigenverantwortlich vor Ort zu prüfen.
2. Der Ausführende ist verpflichtet, den Auftraggeber auf etwaige Unstimmigkeiten der Ausführungsunterlagen vor Beginn seiner eigenen Leistungen hinzuweisen (VOB, § 3.3).
3. Alle Architekturmaße sind auf 5 mm Genauigkeit gerundet.
4. Alle Werkpläne sind nur in Verbindung mit den gültigen Schal- und Bewehrungsplänen des Tragwerksplaners sowie den Fachplanungen der Fachingenieure gültig und/oder den ergänzenden Angaben.
5. Die Angaben des vorbeugenden Brandschutzes sind gemäß dem Brandschutzkonzept einzuhalten.
6. Die Angaben des Wärmeschutzes sind gemäß dem Bauteilkatalog einzuhalten.
7. Die Angaben Schallschutzes sind gemäß dem Schallschutznachweis einzuhalten.
8. Dehnungsfugen sind nach Angabe Tragwerksplaner auszuführen. Arbeitsfugen werden nur in den Plänen des Tragwerksplaners dargestellt.
9. Die Türhöhe ist als Höhe von OKFB des höher anliegenden Raums bis zur UKRS angegeben.
10. Die Abdichtungen sind gem. Angaben des Abdichtungskonzeptes auszuführen
11. Die Die Angaben zu WU / RC Beton sind gem. Angaben der Tragwerksplanung auszuführen.

OBERFLÄCHEN

MATERIAL

- Stahlbeton
- Beton Fertigteil FT
- Magerbeton / Estrich
- Mauerwerk
- Trockenbau
- Fassade
- Fußbodenaufbau

PLANZEICHEN

- Abbruch
- Tabubereiche Deckendurchbrüche

ABKÜRZUNGEN

OK	Oberkante
UK	Unterkante
IK	Innenkante
AK	Aussenkante
	OK / UK Rohbau
	OK / UK Ausbau
	Höhensprung Rohbau / Ausbau
OKFB	OK Fertigfussboden
OKRB	OK Rohboden
UKRD	UK Rohdecke
UKFD	UK Fertigdecke
UKRS	UK Rohsturz
RBR	OK Rohbrüstung
FBR	OK Fertigbrüstung
BRH	Brüstungshöhe ab OKFB
UZ	Unterzug
ÜZ	Überzug

WD	Wanddurchbruch
WA	Wandaussparung
WS	Wandschlitz
SH	Schacht
DD	Deckendurchbruch
DA	Deckenaussparung
BD	Bodendurchbruch
BA	Bodenaussparung
BS	Bodenschlitz
KB	Kernbohrung Wand
KB	Kernbohrung Boden
KB	Kernbohrung Decke
KB	Kernbohrung Boden & Decke
FD	Fundamentdurchbruch
FA	Fundamentaussparung
FS	Fundamentschlitz

U	Umfang
FL	Fläche
BB	Bodenbelag
RS	Rauchschutz
F30/T30	Feuerhemmend
F90/T90	Feuerbeständig
DF	Dehnfuge
RR	Regenrohr
AS	Ankerschiene

E	Elektro
H	Heizung
L	Lüftung
S	Sanitär
K	Klimatechnik
F	Fördertechnik

INDEX	DATUM	Änderungen-ID	Änderungen-Name
00	04.02.2026	0001	Erstausgabe

Campus Ost - Berg am Laim, H1

± 0,00 = 530,95m DHHN 2016 = OK FFB EG

CAO_H1_ARC_5_DE_SW_5914_00_F
Bodendetails Schwimmhalle - Bodendurchführung für Schwimmleine

V=Vorabzug
P= Prüfplan
F=Freigabe

1:10, 1:50

PLANINHALT

Schwimmleine

LPH 5 Ausführungsplanung
Bodendetails Schwimmhalle - Bodendurchführung für